

Инструкция

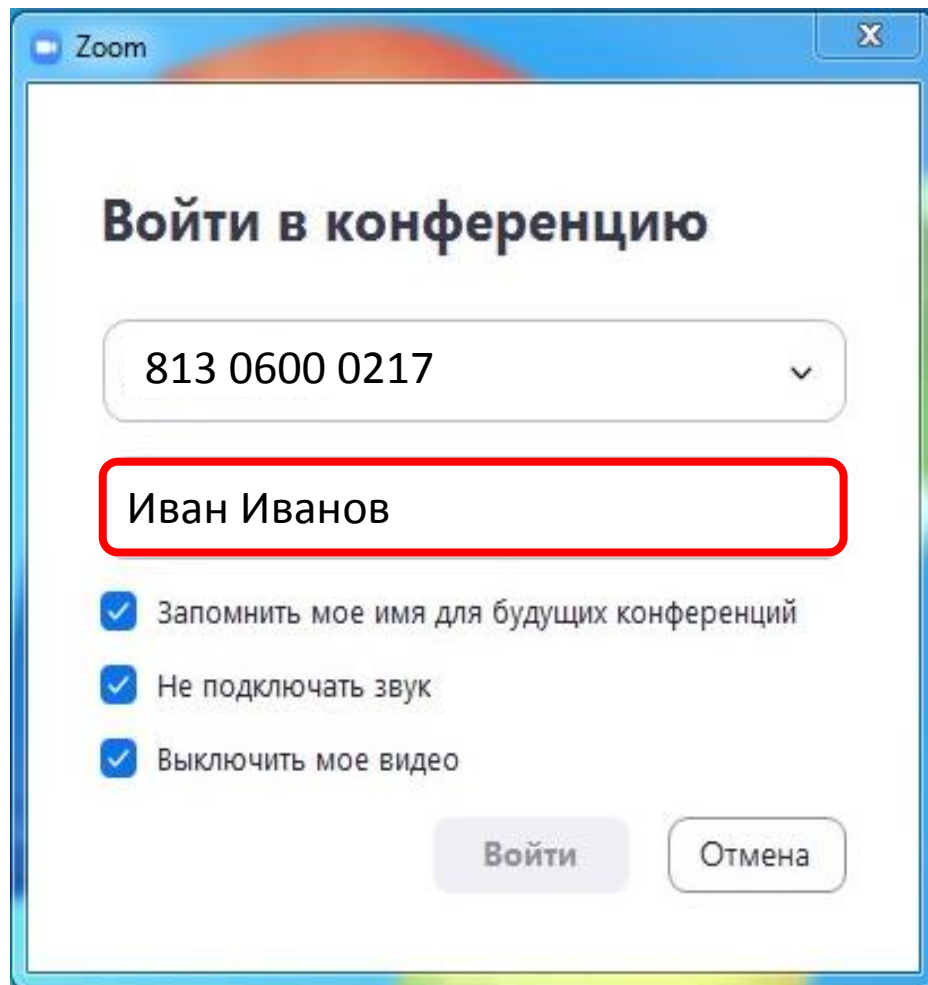
**по подключению и взаимодействию
на отчете главы городского
округа – город Волжский
Волгоградской области**

Вход в конференцию «Zoom»

Для подключения к отчету Главы г. Волжского необходимо ввести в Zoom идентификатор конференции **(813 0600 0217)** и указать свою **Фамилию и Имя.**

Участники без указанных Фамилии и Имени будут исключены из конференции.

Далее необходимо ввести код доступа **(vlz2022)**



Zoom

Войти в конференцию

813 0600 0217

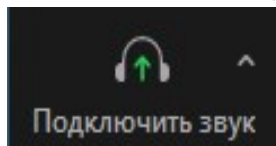
Иван Иванов

- Запомнить мое имя для будущих конференций
- Не подключать звук
- Выключить мое видео

Войти Отмена

Подключение звука в конференции

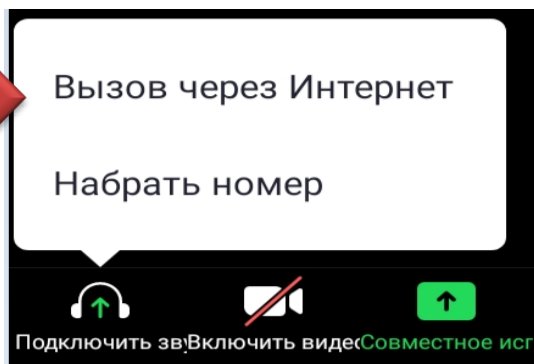
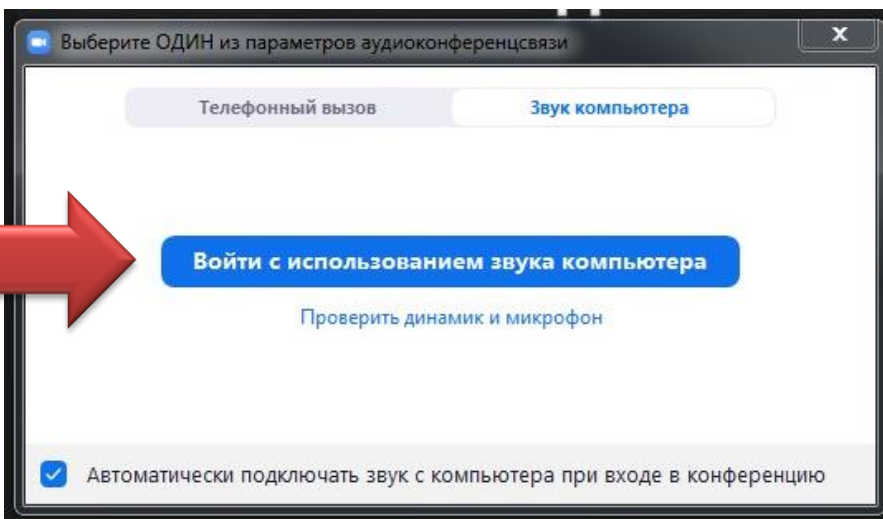
Если при подключении к конференции отображается символ.



Вам необходимо нажать на него и выбрать **«Войти с использованием звука компьютера»**.

При подключении с телефона необходимо выбрать **«Вызов через Интернет»**.

Символ должен смениться на

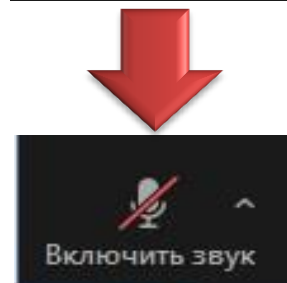
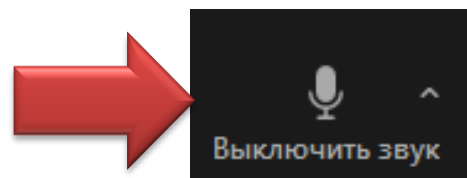
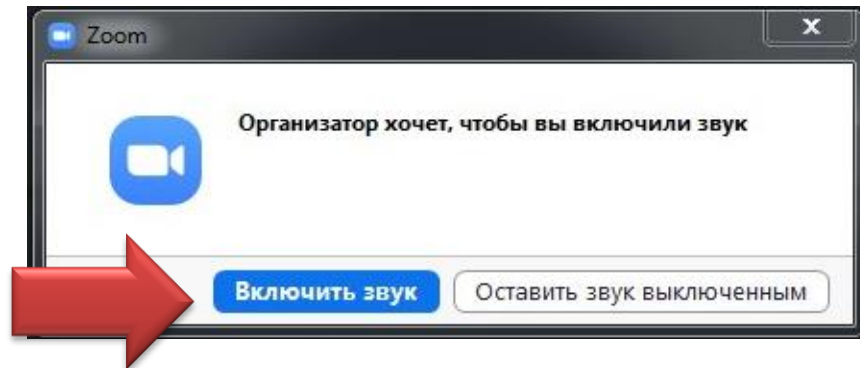
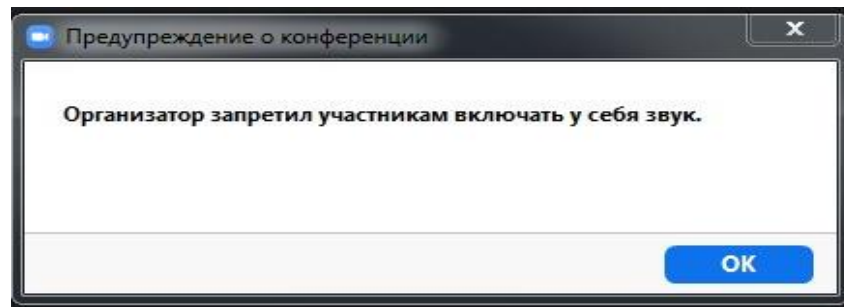


На конференции, по умолчанию, звук у всех участников отключен.

При предоставлении вам слова организатор запросит включение звука. Необходимо нажать **«Включить звук»**.

После окончания выступления звук необходимо отключить.

Значок изменится на:

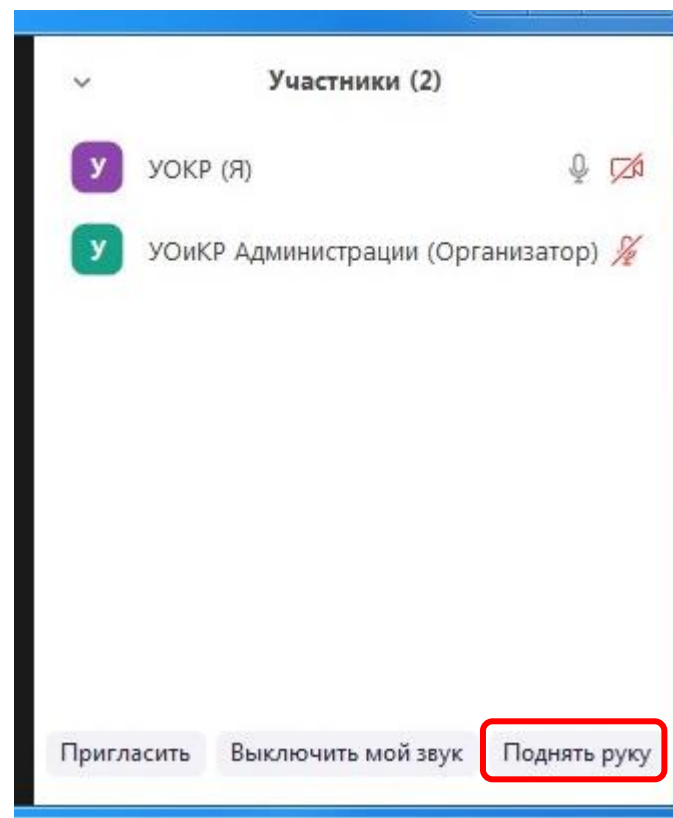


Предоставление слова участникам конференции

При желании высказаться, вы должны «Поднять руку» и дождаться пока организатор направит запрос на подключение звука.

Чтобы «Поднять руку» надо: нажать кнопку «Участники».

И в открывшейся форме нажать на кнопку «Поднять руку».



После завершения выступления необходимо отключить микрофон и нажать кнопку «Опустить руку».

